

物流センター セキュリティのご提案



平成23年8月20日

はじめに

平素は格別のお引き立てを賜り厚く御礼申し上げます。

いま物流ビジネスにおいて「セキュリティ」が重要なファクターになっています。競争が激化する百貨店様等は、商品への責任感をさらに一層強くされています。通販業者様は、個人情報の管理に大変神経を使われます。外資系様は、施設のセキュリティに特に厳しい基準をお持ちです。物流センター・倉庫に、より強固なセキュリティが求められているのです。

<防犯カメラシステム>をご検討ください。私どもは鮮明画像でしっかりと撮影、記録することがセキュリティの基本と考えます。それは防犯カメラが TAPA 認証取得の重要項目であることから明らかです。さらに、防犯カメラで施設にくまなく目を配ることにより業務の効率化も実現できます。

ご高覧いただき、ぜひ検討くださいますようお願い申し上げます。

TAPA FSR-2005 (TAPA保安要求事項) : 運送業者が採るべき保安に関する要求事項を定めたもの [主な要求項目と細目]

●周辺保安：監視用カメラの設置（建物すべての出入口、周囲、人・車両識別）・照明設備・警報装置の設置ほか
●出入り管理：警備、受付要員の配置・出入口監視用カメラの設置ほか
●施設ドック/倉庫：倉庫出入の厳重な管理（カードシステムなど）・ドア、シャッター等使用時以外は閉鎖・監視用カメラの設置 ほか
●保安警備装置：警報装置の24時間監視・警報装置の警備会社との連携・監視用カメラの録画記録ほか
●保安警備要領書：適切な貨物取扱い、緊急時の連絡手順 緊急時の連絡先・監視用カメラの録画記録・カメラ等のメンテナンスほか

TAPA(タパ)とは：Transported Asset Protection Associationの略で、いわゆるハイテク製品のメーカー、その製品の輸送業者、またコンサルタント会社などにより1997年に米国で初めて組織された非営利団体。TAPAは盗難などの被害に関する情報交換、あるいはこれらの防止策の検討、輸送・保管中の取扱基準の策定などを行っており、日本国内でもTAPA認証取得の動きが大きく広がっています。

こんなことでお困りではありませんか。

搬送ラインを監視したい。



従業員の作業状況を確認したい。



倉庫への侵入者を防ぎたい。



セキュリティゾーンの信頼性を高めたい。



従業員の安全を確保したい。



防犯ビデオのテープ交換がめんどろ。



ご提案の概要

カメラを設置してセキュリティを強化。業務を効率化。

受付



来客時の確認もモニターより可能。来客人数も即座に把握でき、お客さまへストレスを与えることなく迅速に対応できます。



搬送ライン

ほこりや粉塵の多い場所でもカメラをしっかりと保護します。



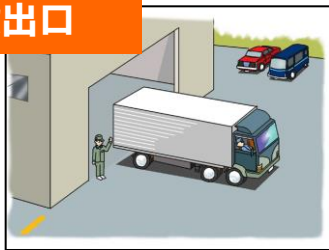
データ室



部外秘の資料が多い研究室にはカード等の入退室の管理はもちろん、監視カメラによる入退者の記録を残すことでセキュリティを高めることができます。



搬出口



倉庫



本部



遠隔から、各工場でのカメラ映像をチェックすることができます。

*ネットワークの環境が必要となります。

監視室

カメラの映像をハードディスクに録画。テープ交換の手間を解消します。



簡単!

システム構成

受付



5C-2V 4本

搬送ライン



データ室



搬出口



監視室

カメラ駆動ユニット(4入力用)



録画装置



3C-2V
4本

3C-2V
1本

カラー
液晶モニター




ネットワーク

本部



簡単!



注意事項:
ネットワーク環境に伴う機材
(ルーター、ハブ、パソコン等)
及びプロバイダー契約等が別途必要です。

機能・性能 主なシステム特長

◎スーパーダイナミックⅢ方式なら屋内も屋外もきれい。夜間も明るいカラー映像。



●明るい場所も暗い場所も見やすい。

今までの「室内が暗くなって見えない」あるいは「屋外が白く飛んで見えない」といった問題を解決しました。



写真はイメージです。



従来カメラ

スーパーダイナミックⅢ方式

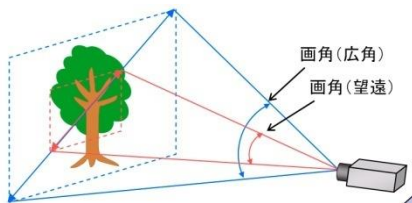
※実際とは異なる場合があります。



◎撮影エリアの調整ができます。

見たい場所に
合わせて
撮影範囲を
設定できます。

※バリアフォーカルレンズ使用時。ズーム機能はありません。



設定イメージ(バリアフォーカルレンズ使用時)



搬入口を映す設定例



作業台を拡大撮影する設定例

◎カメラ4台の映像を録画。特別な操作は不要です。

- ハードディスクに録画。めんどろなテープ交換が不要です。
- 日時を入力するだけですぐ再生確認可能。
- パソコンで防犯カメラの映像を見たり録画映像を再生、チェック可能。
- 約7日間、4台のカメラ映像をまるごと記録できます。



デジタルディスク
レコーダー
WJ-HD150/1

■録画時間の目安*対象画像や使用する環境によって記録時間が変動します。

●WJ-HD150/1 (160GB)

FIELDモード(画素数720Hx240V)カメラ4台、音声なし、録再同時の場合

カメラ1台あたりの録画レート	2.5枚/秒	1.25枚/秒	0.5枚/秒	0.25枚/秒
スーパーファインSF	約100時間	約201時間	約502時間	約1005時間
ファインクオリティFQ	約125時間	約251時間	約629時間	約1259時間
ノーマルクオリティNQ	約139時間	約279時間	約698時間	約1397時間

素材

西日が差ししても
見やすい監視映像が
得られるカメラ。



スーパーダイナミックⅢ方式
カラーテルックカメラ

WV-CP180V

- 監視場所に合わせて
レンズ画角が選べます。

人の目に近い自然な
画像。コンパクトで
目立たないデザイン



スーパーダイナミックⅢ方式
カラーテルックカメラドームタイプ

WV-CF45

- ドーム径11cm。
- 壁埋込設置もできます。

駐車場・通用口、外
周監視に適した屋外
用カメラ。



カラーテルックカメラ

WV-CW120

- 屋内のチリ、ほこりの
多い場所にも最適。

陰や暗い部分も
自然に明るく補正。
見やすい画像に。



カラーテルックカメラ

WV-CP10V

- 監視場所に合わせて
レンズ画角が選べます。

広い範囲を映せる
超広角レンズ内蔵。
威圧感のない
やさしいフォルム。



スーパーダイナミックⅢ方式
カラーテルックカメラドームタイプ

WV-CF46 (超広角)

- ドーム径11cm。
- 壁埋込設置もできます。

暗い部分も自然に
明るく補正。
ドーム径8cm。



カラーテルックカメラドームタイプ

WV-CF15

- ドーム径8cm。
- 壁埋込設置もできます。

屋外に設置可能。
遠方を大きく映せる
8倍バリフォーカル
レンズ付き。



カラーテルックカメラ

WV-CW130

- 建屋の壁面に設置し、正門の
出入りを撮影する等に最適。

おわりに

防犯カメラシステムの導入におきましてはオフィスのモノと情報を守るシステムとしてまた、よりあんしん・安全なオフィス環境を実現するシステムとして最大限の効果を発揮するよう、設計、施工、保守、メンテナンスまで一貫して責任をもち、スピーディーに対応してまいります。何卒ご高配を賜り、ご用命頂きますようお願い申し上げます



株式会社IMC

〒083-0834 札幌市西区発寒14条2丁目2-1柳屋ビル2階

電話 011-699-6072 FAX011-699-6082 mail info@s-imc.net